
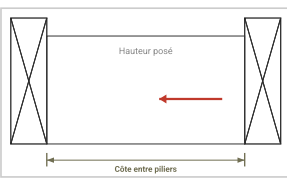

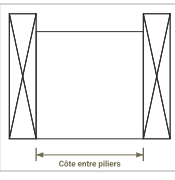


| METAL13   |  |            |  | PORTAIL et PORTILLON   |  |      |
|---|--|------------|--|--|--|------|
| NOM DU METREUR :  | Evan   |            | DATE :   | 03/06/2026   |  |      |
| REF CHANTIER :  | VALERE GERCE 33  |            |  |  |  |      |
| Modèle :  | Agen   |            | TYPE COULEUR :   | <input type="radio"/> Lisse <input checked="" type="radio"/> Sablé <input type="radio"/> Mat                   |  |      |
| Couleur :   | <input checked="" type="radio"/> Gris 7016 <input type="radio"/> Noir 9005 <input type="radio"/> Blanc 9016 <input type="radio"/> Chêne Doré <input type="radio"/> autre RAL : <u>RAL...</u> |            |  |  |  |      |
| <b>PORTAIL</b>  |  |            |  |  |  |      |
| PORTAIL   | <input checked="" type="radio"/> Oui <input type="radio"/> Non   |            | Largeur (Côtés entre Piliers) :                                    | 3300   | Hauteur Portail posé :   | 1775 |
| Type de portail   | <input type="radio"/> Battant <input checked="" type="radio"/> Couissant <input type="radio"/> Télescopique<br><input type="radio"/> Autoportante  |            | Poignée  | <input type="radio"/> Oui <input checked="" type="radio"/> Non   |  |      |
| Serrure   | <input type="radio"/> Oui <input checked="" type="radio"/> Non   |            | Position poignée vue extérieur                                     | <input type="radio"/> Gauche <input type="radio"/> Droite  |  |      |
| Type d'ouverture  | <input checked="" type="radio"/> Motorisé (moteur envoyé par METAL13) <input type="radio"/> Motorisable (moteur à la responsabilité du client) <input type="radio"/> Ouverture manuelle      |            |  |  |  |      |
| <b>PORTILLON</b>  |  |            |  |  |  |      |
| Portillon   | <input type="radio"/> Oui <input checked="" type="radio"/> Non   |            | Poignée Portillon  | <input type="radio"/> Oui <input type="radio"/> Non  |  |      |
| Serrure Portillon   | <input type="radio"/> Oui <input type="radio"/> Non  |            | Position poignée   | <input type="radio"/> Gauche <input type="radio"/> Droite  |  |      |
| Gache Electrique  | <input type="radio"/> Oui <input type="radio"/> Non  |            | Poignée  | <input type="radio"/> Intérieur <input type="radio"/> Extérieur<br><input type="radio"/> Intérieur + Extérieur |  |      |
| Mesures Portillon (Côtés entre Piliers)   | Largeur :  | mm         | Haut. Portillon posé :   | mm   |  |      |
| <b>MOTEUR</b>   |  |            | <b>POTEAUX</b>   |  |  |      |
| MOTEUR  | <input type="checkbox"/> KING GATES-Vérin  |            | <input type="checkbox"/> KING GATES-Couissant                      |  | <b>POTEAUX 130X130</b><br><input type="radio"/> Oui <input checked="" type="radio"/> Non Qté: <input type="text"/> Hauteur: <input type="text"/> mm<br><input type="radio"/> à fixer <input type="radio"/> à sceller |      |
|   | <input type="checkbox"/> KING GATES-Bras articulés   |            | <input checked="" type="checkbox"/> EXPERT210 (Couissant ou vérin) |  |  |      |
|   | <input type="checkbox"/> AVIDSEN OREA - Couissant  |            | <input type="checkbox"/> AVIDSEN STYRKA 310 - Vérin                |  |  |      |
| <b>SCHEMA TECHNIQUE ( Indiquer le sens d'ouverture )</b>  |  |            |  |  |  |      |
| <b>COTE JARDIN</b>  |  |            |  |  |  |      |
| Portail vue de haut<br>   |  |            |  |  |  |      |
| sens ouverture vue de l'exterieur<br>faire une flèche pour le sens ouverture principal<br>                |  |            |  |  |  |      |
| <b>VUE COTE RUE (EXTERIEUR)</b>   |  |            |  |  |  |      |
| portillon vue de haut<br>   |  |            |  |  |  |      |
| * cocher le sens ouverture portillon vue de l'exterieur<br>faire une flèche pour le sens d'ouverture<br> |  |            |  |  |  |      |
| <b>OBSERVATIONS</b>   |  |            |  |  |  |      |
| Observations...   |  |            |  |  |  |      |
| <b>OPTIONS</b>  |  | <b>QTÉ</b> |  | <b>MODÈLE</b>  |  |      |
| WI-CLAVIS   | <input checked="" type="checkbox"/>  |            | 1  |  |  |      |
| DIGICODE  | <input checked="" type="checkbox"/>  |            | 1  |  |  |      |
| VISIOPHONE  | <input type="checkbox"/>   |            |  |  |  |      |
| KIT SOLAIRE   | <input type="checkbox"/>   |            |  |  |  |      |
| TELECOMMANDE  | <input type="checkbox"/>   |            |  |  |  |      |
| BATTERIE DE SECOURS   | <input type="checkbox"/>   |            |  |  |  |      |
| BARRE DE TIRAGE   | <input type="checkbox"/>   |            |  |  |  |      |
| RELAI RECEPTEUR   | <input type="checkbox"/>   |            |  |  |  |      |

Pièces jointes  
 Photos, PDFs, plans, etc. — max 5 fichiers, 50 MB chacun. Tous formats acceptés.  
 Choisir des fichiers