
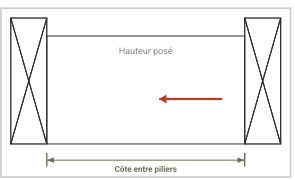

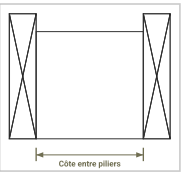


| METAL13   |                                     |  |                          | PORTAIL et PORTILLON   |   |
|---|-------------------------------------|--|--------------------------|--|---|
| NOM DU METREUR :  |                                     | JEAN LUC   |                          | DATE :   | 27/05/2026  |
| RÉF CHANTIER :  |                                     | TRINQUETEL ALEXIS 71   |                          |  |   |
| Modèle :  |                                     | MONACO   |                          | TYPE COULEUR :   | <input type="radio"/> Lisse <input checked="" type="radio"/> Sablé <input type="radio"/> Mat                |
| Couleur :   |                                     | <input checked="" type="radio"/> Gris 7016 <input type="radio"/> Noir 9005 <input type="radio"/> Blanc 9016 <input type="radio"/> Chêne Doré <input type="radio"/> autre RAL : <u>RAL...</u> |                          |  |   |
| PORTAIL   |                                     |  |                          |  |   |
| PORTAIL   |                                     | <input checked="" type="radio"/> Oui <input type="radio"/> Non   |                          | Largeur (Côtes entre Piliers) :  | 6000  |
| Type de portail   |                                     | <input type="radio"/> Battant <input checked="" type="radio"/> Couissant <input type="radio"/> Télescopique  |                          | Hauteur Portail posé :   | 1675  |
|   |                                     | <input type="radio"/> Autoportante   |                          | Poignée  | <input type="radio"/> Oui <input checked="" type="radio"/> Non  |
| Sérrure   |                                     | <input type="radio"/> Oui <input checked="" type="radio"/> Non   |                          | Position poignée vue extérieur   | <input type="radio"/> Gauche <input type="radio"/> Droite   |
| Type d'ouverture  |                                     | <input checked="" type="radio"/> Motorisé (moteur envoyé par METAL13) <input type="radio"/> Motorisable (moteur à la responsabilité du client) <input type="radio"/> Ouverture manuelle      |                          |  |   |
| PORTILLON   |                                     |  |                          |  |   |
| Portillon   |                                     | <input type="radio"/> Oui <input checked="" type="radio"/> Non   |                          | Poignée Portillon  | <input type="radio"/> Oui <input type="radio"/> Non   |
| Serre Portillon   |                                     | <input type="radio"/> Oui <input type="radio"/> Non  |                          | Position poignée   | <input type="radio"/> Gauche <input type="radio"/> Droite   |
| Gache Electrique  |                                     | <input type="radio"/> Oui <input type="radio"/> Non  |                          | Poignée  | <input type="radio"/> Intérieur <input type="radio"/> Extérieur <input type="radio"/> Intérieur + Extérieur |
| Mesures Portillon (Côtes entre Piliers)   |                                     | Largeur :  |                          | mm   | Haut. Portillon posé :  |
|   |                                     |  |                          | mm   |   |
| MOTEUR  |                                     |  | POTEAUX                  |  |   |
| MOTEUR  |                                     | <input type="checkbox"/> KING GATES-Vérin <input type="checkbox"/> KING GATES-Couissant  |                          | POTEAUX 130X130  |   |
|   |                                     | <input type="checkbox"/> KING GATES-Bras articulés <input checked="" type="checkbox"/> EXPERT210 (Couissant ou vérin)  |                          | <input type="radio"/> Oui <input type="radio"/> Non           Qté: <input type="text"/> Hauteur: <input type="text"/> mm |   |
|   |                                     | <input type="checkbox"/> AVIDSEN OREA - Couissant <input type="checkbox"/> AVIDSEN STYRKA 310 - Vérin  |                          | <input type="radio"/> à fixer <input type="radio"/> à sceller  |   |
| SCHEMA TECHNIQUE ( Indiquer le sens d'ouverture )   |                                     |  |                          |  |   |
| COTE JARDIN   |                                     |  |                          |  |   |
| Portail vue de haut<br>   |                                     |  |                          |  |   |
| sens ouverture vue de l'exterieur<br>faire une flèche pour le sens ouverture principal<br>                |                                     |  |                          |  |   |
| portillon vue de haut<br>   |                                     |  |                          |  |   |
| * cocher le sens ouverture portillon vue de l'exterieur<br>faire une flèche pour le sens d'ouverture<br> |                                     |  |                          |  |   |
| OBSERVATIONS  |                                     |  |                          |  |   |
| Observations...   |                                     |  |                          |  |   |
| OPTIONS   |                                     | QTÉ  |                          | MODÈLE   |   |
| WI-CLAVIS   | <input type="checkbox"/>            |  | <input type="checkbox"/> |  |   |
| DIGICODE  | <input type="checkbox"/>            |  | <input type="checkbox"/> |  |   |
| VISIOPHONE  | <input type="checkbox"/>            |  | <input type="checkbox"/> |  |   |
| KIT SOLAIRE   | <input type="checkbox"/>            |  | <input type="checkbox"/> |  |   |
| TELECOMMANDE  | <input checked="" type="checkbox"/> |  | 2                        |  |   |
| BATTERIE DE SECOURS   | <input type="checkbox"/>            |  | <input type="checkbox"/> |  |   |
| BARRE DE TIRAGE   | <input type="checkbox"/>            |  | <input type="checkbox"/> |  |   |
| RELAI RECEPTEUR   | <input type="checkbox"/>            |  | <input type="checkbox"/> |  |   |

Pièces jointes  
 Photos, PDFs, plans, etc. — max 5 fichiers, 50 MB chacun. Tous formats acceptés.  
 Choisir des fichiers