


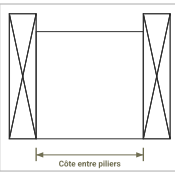


METAL13				PORTAIL et PORTILLON		
NOM DU METREUR :	jean luc		DATE :	05/05/2026		
RÉF CHANTIER :	PERETTE JIMMY 95					
Modèle :	AGDE		TYPE COULEUR :	<input type="radio"/> Lisse <input checked="" type="radio"/> Sablé <input type="radio"/> Mat		
Couleur :	<input checked="" type="radio"/> Gris 7016 <input type="radio"/> Noir 9005 <input type="radio"/> Blanc 9016 <input type="radio"/> Chêne Doré <input type="radio"/> autre RAL : <u>RAL...</u>					
PORTAIL						
PORTAIL	<input checked="" type="radio"/> Oui <input type="radio"/> Non		Largeur (Côtes entre Piliers) :	3000	Hauteur Portail posé :	1675
Type de portail	<input type="radio"/> Battant <input checked="" type="radio"/> Couissant <input type="radio"/> Télescopique <input type="radio"/> Autoportante		Poignée	<input type="radio"/> Oui <input checked="" type="radio"/> Non		
Sérrure	<input type="radio"/> Oui <input checked="" type="radio"/> Non		Position poignée vue extérieur	<input type="radio"/> Gauche <input type="radio"/> Droite		
Type d'ouverture	<input checked="" type="radio"/> Motorisé (moteur envoyé par METAL13) <input type="radio"/> Motorisable (moteur à la responsabilité du client) <input type="radio"/> Ouverture manuelle					
PORTILLON						
Portillon	<input type="radio"/> Oui <input checked="" type="radio"/> Non		Poignée Portillon	<input type="radio"/> Oui <input type="radio"/> Non		
Serrure Portillon	<input type="radio"/> Oui <input type="radio"/> Non		Position poignée	<input type="radio"/> Gauche <input type="radio"/> Droite		
Gache Electrique	<input type="radio"/> Oui <input type="radio"/> Non		Poignée	<input type="radio"/> Intérieur <input type="radio"/> Extérieur <input type="radio"/> Intérieur + Extérieur		
Mesures Portillon (Côtes entre Piliers)	Largeur :	mm	Haut. Portillon posé :	mm		
MOTEUR			POTEAUX			
MOTEUR	<input type="checkbox"/> KING GATES-Vérin		<input type="checkbox"/> KING GATES-Couissant		POTEAUX 130X130 <input type="radio"/> Oui <input type="radio"/> Non Qté: <input type="text"/> Hauteur: <input type="text"/> mm <input type="radio"/> à fixer <input type="radio"/> à sceller	
	<input type="checkbox"/> KING GATES-Bras articulés		<input checked="" type="checkbox"/> EXPERT210 (Couissant ou vérin)			
	<input type="checkbox"/> AVIDSEN OREA - Couissant		<input type="checkbox"/> AVIDSEN STYRKA 310 - Vérin			
SCHEMA TECHNIQUE (Indiquer le sens d'ouverture)						
COTE JARDIN						
Portail vue de haut 						
sens ouverture vue de l'exterieur faire une flèche pour le sens ouverture principal 						
portillon vue de haut 						
* cocher le sens ouverture portillon vue de l'exterieur faire une flèche pour le sens d'ouverture 						
OBSERVATIONS						
Observations...						
OPTIONS		QTÉ		MODÈLE		
WI-CLAVIS	<input type="checkbox"/>		<input type="checkbox"/>	<input type="text"/>		
DIGICODE	<input type="checkbox"/>		<input type="checkbox"/>	<input type="text"/>		
VISIOPHONE	<input type="checkbox"/>		<input type="checkbox"/>	<input type="text"/>		
KIT SOLAIRE	<input type="checkbox"/>		<input type="checkbox"/>	<input type="text"/>		
TELECOMMANDE	<input type="checkbox"/>		<input type="checkbox"/>	<input type="text"/>		
BATTERIE DE SECOURS	<input type="checkbox"/>		<input type="checkbox"/>	<input type="text"/>		
BARRE DE TIRAGE	<input type="checkbox"/>		<input type="checkbox"/>	<input type="text"/>		
RELAI RECEPTEUR	<input type="checkbox"/>		<input type="checkbox"/>	<input type="text"/>		

Pièces jointes
 Photos, PDFs, plans, etc. — max 5 fichiers, 50 MB chacun. Tous formats acceptés.
 Choisir des fichiers