
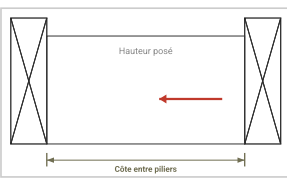

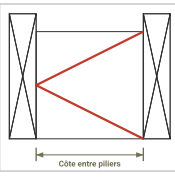


METAL13				PORTAIL et PORTILLON		
NOM DU METREUR :	JEAN LUC		DATE :	18/05/2026		
RÉF CHANTIER :	PASCAL AURELIE 43					
Modèle :	LAOS		TYPE COULEUR :	<input type="radio"/> Lisse <input checked="" type="radio"/> Sablé <input type="radio"/> Mat		
Couleur :	<input checked="" type="radio"/> Gris 7016 <input type="radio"/> Noir 9005 <input type="radio"/> Blanc 9016 <input type="radio"/> Chêne Doré <input type="radio"/> autre RAL : <u>RAL...</u>					
PORTAIL						
PORTAIL	<input checked="" type="radio"/> Oui <input type="radio"/> Non		Largeur (Côtes entre Piliers) :	3000	Hauteur Portail posé :	1375
Type de portail	<input type="radio"/> Battant <input checked="" type="radio"/> Couissant <input type="radio"/> Télescopique <input type="radio"/> Autoportante		Poignée	<input type="radio"/> Oui <input checked="" type="radio"/> Non		
Sérrure	<input type="radio"/> Oui <input checked="" type="radio"/> Non		Position poignée vue extérieur	<input type="radio"/> Gauche <input type="radio"/> Droite		
Type d'ouverture	<input checked="" type="radio"/> Motorisé (moteur envoyé par METAL13) <input type="radio"/> Motorisable (moteur à la responsabilité du client) <input type="radio"/> Ouverture manuelle					
PORTILLON						
Portillon	<input checked="" type="radio"/> Oui <input type="radio"/> Non		Poignée Portillon	<input checked="" type="radio"/> Oui <input type="radio"/> Non		
Serrure Portillon	<input checked="" type="radio"/> Oui <input type="radio"/> Non		Position poignée	<input checked="" type="radio"/> Gauche <input type="radio"/> Droite		
Gache Electrique	<input type="radio"/> Oui <input checked="" type="radio"/> Non		Poignée	<input type="radio"/> Intérieur <input type="radio"/> Extérieur <input checked="" type="radio"/> Intérieur + Extérieur		
Mesures Portillon (Côtes entre Piliers)	Largeur :	1000	Haut. Portillon posé :	1375		
MOTEUR			POTEAUX			
MOTEUR	<input type="checkbox"/> KING GATES-Vérin		<input type="checkbox"/> KING GATES-Couissant		POTEAUX 130X130 <input type="radio"/> Oui <input type="radio"/> Non Qté: <input type="text"/> Hauteur: <input type="text"/> mm <input type="radio"/> à fixer <input type="radio"/> à sceller	
	<input type="checkbox"/> KING GATES-Bras articulés		<input checked="" type="checkbox"/> EXPERT210 (Couissant ou vérin)			
	<input type="checkbox"/> AVIDSEN OREA - Couissant		<input type="checkbox"/> AVIDSEN STYRKA 310 - Vérin			
SCHEMA TECHNIQUE (Indiquer le sens d'ouverture)						
COTE JARDIN						
Portail vue de haut 						
sens ouverture vue de l'exterieur faire une flèche pour le sens ouverture principal 						
VUE COTE RUE (EXTERIEUR)						
portillon vue de haut 						
* cocher le sens ouverture portillon vue de l'exterieur faire une flèche pour le sens d'ouverture 						
OBSERVATIONS						
Observations...						
OPTIONS		QTÉ		MODÈLE		
WI-CLAVIS	<input type="checkbox"/>		<input type="checkbox"/>			
DIGICODE	<input type="checkbox"/>		<input type="checkbox"/>			
VISIOPHONE	<input type="checkbox"/>		<input type="checkbox"/>			
KIT SOLAIRE	<input type="checkbox"/>		<input type="checkbox"/>			
TELECOMMANDE	<input type="checkbox"/>		<input type="checkbox"/>			
BATTERIE DE SECOURS	<input type="checkbox"/>		<input type="checkbox"/>			
BARRE DE TIRAGE	<input type="checkbox"/>		<input type="checkbox"/>			
RELAI RECEPTEUR	<input type="checkbox"/>		<input type="checkbox"/>			

Pièces jointes
 Photos, PDFs, plans, etc. — max 5 fichiers, 50 MB chacun. Tous formats acceptés.
 Choisir des fichiers