


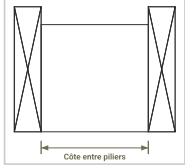


METAL13				PORTAIL et PORTILLON	
NOM DU METREUR :		jean luc		DATE :	07/05/2026
RÉF CHANTIER :		MAMET TIMOTHEE 83			
Modèle :		HYERES		TYPE COULEUR :	<input type="radio"/> Lisse <input checked="" type="radio"/> Sablé <input type="radio"/> Mat
Couleur :		<input checked="" type="radio"/> Gris 7016 <input type="radio"/> Noir 9005 <input type="radio"/> Blanc 9016 <input type="radio"/> Chêne Doré <input type="radio"/> autre RAL : <u>RAL...</u>			
PORTAIL					
PORTAIL		<input checked="" type="radio"/> Oui <input type="radio"/> Non		Largeur (Côtes entre Piliers) :	4750
Type de portail		<input type="radio"/> Battant <input checked="" type="radio"/> Couissant <input type="radio"/> Télescopique		Hauteur Portail posé :	1675
		<input type="radio"/> Autoportante		Poignée	<input type="radio"/> Oui <input checked="" type="radio"/> Non
Serrure		<input type="radio"/> Oui <input checked="" type="radio"/> Non		Position poignée vue extérieur	<input type="radio"/> Gauche <input type="radio"/> Droite
Type d'ouverture		<input checked="" type="radio"/> Motorisé (moteur envoyé par METAL13) <input type="radio"/> Motorisable (moteur à la responsabilité du client) <input type="radio"/> Ouverture manuelle			
PORTILLON					
Portillon		<input type="radio"/> Oui <input checked="" type="radio"/> Non		Poignée Portillon	<input type="radio"/> Oui <input type="radio"/> Non
Serrure Portillon		<input type="radio"/> Oui <input type="radio"/> Non		Position poignée	<input type="radio"/> Gauche <input type="radio"/> Droite
Gache Electrique		<input type="radio"/> Oui <input type="radio"/> Non		Poignée	<input type="radio"/> Intérieur <input type="radio"/> Extérieur <input type="radio"/> Intérieur + Extérieur
Mesures Portillon (Côtes entre Piliers)		Largeur :	mm	Haut. Portillon posé :	mm
MOTEUR			POTEAUX		
<input type="checkbox"/> KING GATES-Vérin <input type="checkbox"/> KING GATES-Bras articulés <input type="checkbox"/> AVIDSEN OREA - Couissant		<input type="checkbox"/> KING GATES-Couissant <input checked="" type="checkbox"/> EXPERT210 (Couissant ou vérin) <input type="checkbox"/> AVIDSEN STYRKA 310 - Vérin		<b>POTEAUX 130X130</b> <input type="radio"/> Oui <input type="radio"/> Non           Qté: <input type="text"/> Hauteur: <input type="text"/> mm <input type="radio"/> à fixer <input type="radio"/> à sceller	
SCHEMA TECHNIQUE ( Indiquer le sens d'ouverture )					
COTE JARDIN					
<b>Portail vue de haut</b> 					
<b>sens ouverture vue de l'exterieur</b> <b>VUE COTE RUE (EXTERIEUR)</b> faire une flèche pour le sens ouverture principal 					
<b>portillon vue de haut</b> 					
<b>* cocher le sens ouverture portillon vue de l'exterieur</b> faire une flèche pour le sens d'ouverture 					
OBSERVATIONS					
TULIPE DE RECEPTION A FIXER AU MUR DELIGNE LES DEUX AILES					
OPTIONS		QTÉ		MODÈLE	
WI-CLAVIS	<input checked="" type="checkbox"/>		1		
DIGICODE	<input type="checkbox"/>				
VISIOPHONE	<input type="checkbox"/>				
KIT SOLAIRE	<input type="checkbox"/>				
TELECOMMANDE	<input type="checkbox"/>				
BATTERIE DE SECOURS	<input type="checkbox"/>				
BARRE DE TIRAGE	<input type="checkbox"/>				
RELAI RECEPTEUR	<input type="checkbox"/>				

Pièces jointes  
 Photos, PDFs, plans, etc. — max 5 fichiers, 50 MB chacun. Tous formats acceptés.  
 Choisir des fichiers