



PORTAIL et PORTILLON

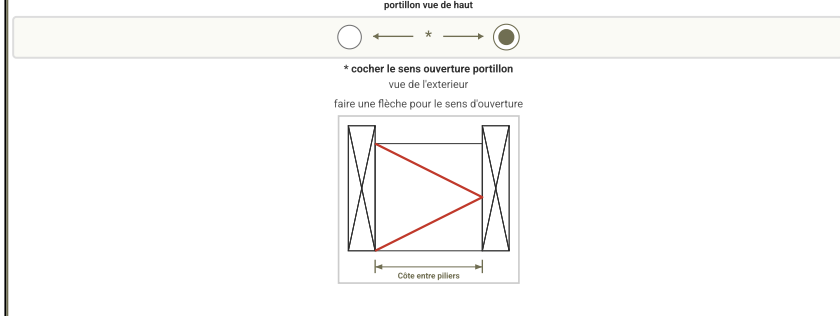
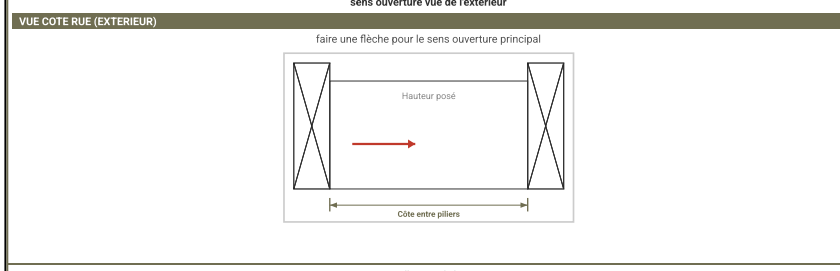
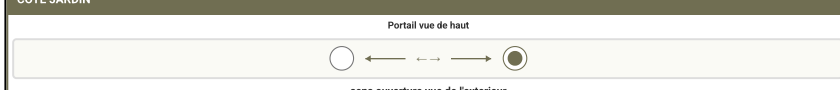
|                  |  |                |  |
|------------------|--|----------------|--|
| NOM DU METREUR : | JEAN LUC   | DATE :         | 27/05/2026   |
| RÉF CHANTIER :   | ENTREPRISE DIAGAUTOFOS   |                |  |
| Modèle :         | FREJUS   | TYPE COULEUR : | <input type="radio"/> Lisse <input checked="" type="radio"/> Sablé <input type="radio"/> Mat |
| Couleur :        | <input checked="" type="radio"/> Gris 7016 <input type="radio"/> Noir 9005 <input type="radio"/> Blanc 9016 <input type="radio"/> Chêne Doré <input type="radio"/> autre RAL : <u>RAL...</u> |                |  |

|                  |   |                                 |  |
|------------------|---|---------------------------------|--|
| <b>PORTAIL</b>   |   |                                 |  |
| PORTAIL          | <input checked="" type="radio"/> Oui <input type="radio"/> Non  | Largeur (Côtes entre Piliers) : | 4250   |
| Type de portail  | <input type="radio"/> Battant <input checked="" type="radio"/> Couissant <input type="radio"/> Télescopique<br><input type="radio"/> Autoportante                                       | Poignée                         | <input type="radio"/> Oui <input checked="" type="radio"/> Non |
| Sérrure          | <input type="radio"/> Oui <input checked="" type="radio"/> Non  | Position poignée vue extérieur  | <input type="radio"/> Gauche <input type="radio"/> Droite      |
| Type d'ouverture | <input checked="" type="radio"/> Motorisé (moteur envoyé par METAL13) <input type="radio"/> Motorisable (moteur à la responsabilité du client) <input type="radio"/> Ouverture manuelle |                                 |  |

|   |  |                   |   |
|---|--|-------------------|---|
| <b>PORTILLON</b>                        |  |                   |   |
| Portillon                               | <input checked="" type="radio"/> Oui <input type="radio"/> Non | Poignée Portillon | <input checked="" type="radio"/> Oui <input type="radio"/> Non  |
| Serrure Portillon                       | <input checked="" type="radio"/> Oui <input type="radio"/> Non | Position poignée  | <input type="radio"/> Gauche <input checked="" type="radio"/> Droite  |
| Gache Electrique                        | <input checked="" type="radio"/> Oui <input type="radio"/> Non | Poignée           | <input checked="" type="radio"/> Intérieur <input type="radio"/> Extérieur<br><input type="radio"/> Intérieur + Extérieur |
| Mesures Portillon (Côtes entre Piliers) | Largeur :  | 1000              | Haut. Portillon posé : 1875   |

|  |  |   |  |
|--|--|---|--|
| <b>MOTEUR</b>                                      |  | <b>POTEAUX</b>  |  |
| <input type="checkbox"/> KING GATES-Vérin          | <input type="checkbox"/> KING GATES-Couissant                      | POTEAUX 130X130   |  |
| <input type="checkbox"/> KING GATES-Bras articulés | <input checked="" type="checkbox"/> EXPERT210 (Couissant ou vérin) | <input type="radio"/> Oui <input type="radio"/> Non           | Qté: <input type="text"/> Hauteur: <input type="text"/> mm |
| <input type="checkbox"/> AVIDSEN OREA - Couissant  | <input type="checkbox"/> AVIDSEN STYRKA 310 - Vérin                | <input type="radio"/> à fixer <input type="radio"/> à sceller |  |

SCHEMA TECHNIQUE ( Indiquer le sens d'ouverture )



**OBSERVATIONS**

Observations...

| OPTIONS             |                                     | QTÉ                  | MODÈLE               |
|---------------------|-------------------------------------|----------------------|----------------------|
| WI-CLAVIS           | <input type="checkbox"/>            | <input type="text"/> | <input type="text"/> |
| DIGICODE            | <input type="checkbox"/>            | <input type="text"/> | <input type="text"/> |
| VISIOPHONE          | <input type="checkbox"/>            | <input type="text"/> | <input type="text"/> |
| KIT SOLAIRE         | <input type="checkbox"/>            | <input type="text"/> | <input type="text"/> |
| TELECOMMANDE        | <input checked="" type="checkbox"/> | 2                    | <input type="text"/> |
| BATTERIE DE SECOURS | <input type="checkbox"/>            | <input type="text"/> | <input type="text"/> |
| BARRE DE TIRAGE     | <input type="checkbox"/>            | <input type="text"/> | <input type="text"/> |
| RELAIS RECEPTEUR    | <input type="checkbox"/>            | <input type="text"/> | <input type="text"/> |

⚠ Pièces jointes  
Photos, PDFs, plans, etc. — max 5 fichiers, 50 MB chacun. Tous formats acceptés.  
+ Choisir des fichiers