
Annule et remplace commande deharbe 55

3 mensagens


Evan Dufal <com2@alu210.com>
Para: commande <commande@metal13.pt>

15 de maio de 2026 às 14:04

Bonjour, voici ci-joint la modification pour les clôtures. Merci de bien le prendre en compte.

Bien cordialement
Evan Dufal
[Alu210.com](mailto:com2@alu210.com)



 **SKM_C300i26051514020.pdf**
333K

Evan Dufal <com2@alu210.com>
Para: commande <commande@metal13.pt>

15 de maio de 2026 às 14:08

Désolé, je viens de voir que j'avais envoyé le mauvais scan pdf. Merci de bien prendre ce mail si en compte

15/05/2026 a 15h08

Bien cordialement
Evan Dufal
[Alu210.com](mailto:com2@alu210.com)



[Citação ocultada]

 **SKM_C300i26051514060.pdf**
324K

Metal 13 <metal13@metal13.pt>
Rascunho para: Tiago - METAL13 <producao1@metal13.pt>

15 de maio de 2026 às 15:59

Cc: Dani - METAL13 <producao4@metal13.pt>, Hélder - METAL13 Metal13 <producao@metal13.pt>, "commercial@metal13.pt" <commercial@metal13.pt>

Boa tarde Tiago,

O Evan acabou de fazer modificações nas clôtures da obra Deharbe 55, que seguem em anexo.

Dado que a obra já está em prdição, o bon de commande nao vai ser sunbituidfo. Assim deve servir o email do Evan para fazer as moficaç^oesnecessarias à produção.

Diana, podes pf colocar o Email do evab na pasta

[Citação ocultada]



SKM_C300i26051514060.pdf

324K

Emetteur:

ALU 210- STONE 210 - ART 210
278 ROUTE DE SAINT MESMIN
45750 SAINT PRYVE SAINT MESMIN

Tél: 0218686666
Email: contact@alu210.com

Adressé à

DEHARBE YANNICK
8 Av. des Tileuls
55110 Doullcon
Téléphone: 0616783114
Email: yannick.deharbe@wanadoo.fr

Montants exprimés en Euros

Désignation	TVA	P.U. HT	Qté	Réduc.	Total HT
<p>Clôture AGDE Dimensions standard 12005 mm Module 3 tronçon(s) 4760mm x 800 mm Montant aluminium À visser 2X Décoration Alunox Module 4 tronçon(s) 7195mm x 800 mm Montant aluminium À visser 2X Décoration Alunox Couleur portail: RAL gris anthracite 7016 finition sablé Couleur décoration: Inox Portail 100% ALUMINIUM traitement qualitatif. Thermolaquage. Certifié Qualicoat Garantie 10 ans. Assemblage tenons-mortaises usinages sur banc automatique robotisé. Montant aluminium: Largeur:85 mm Profondeu:48 m Epaisseur cloisons:3 mm Lames de remplissage:Hauteur 240 mmX Profondeur25 mm x Epaisseur 2.5 mm. Avec 2 contre cloisons (lame la plus robuste du marché) Traverse haute Profondeur: 110 mm Hauteur: 90 mm Epaisseur 2.5 mm avec guide intégré en extrusion. Traverse basse renforcée de serie solidairement en extrusion pour fixation de crémaillère. Décoration lame filmé bois, ciment, acier, tole perforée, décoration alunox.</p>	20%	2 910,44	1		2 910,44
<p>Portail coulissant AGDE Dimensions standard 4000 mm (côte largeur entre piliers) x 1775 mm Ouverture: Vers la Gauche (vue de l'exterieur) Type d'ouverture: Classique: sur rail au sol Moteur EXPERT210 Couleur portail: RAL gris anthracite 7016 finition sablé Couleur décoration: Inox Portail 100% ALUMINIUM traitement qualitatif. Thermolaquage. Certifié Qualicoat Garantie 10 ans. Assemblage tenons-mortaises usinages sur banc automatique robotisé. Montant aluminium: Largeur:85 mm Profondeu:48 m Epaisseur cloisons:3 mm. Lames de remplissage: Hauteur 200 mm, profondeur 20 mm x Epaisseur 2.5 mm. Avec 2 contre cloisons (lame la plus robuste du marché). Traverse haute Profondeur: 110 mm Hauteur: 90 mm Epaisseur 2.5 mm avec guide intégré en extrusion. Traverse basse renforcée de serie solidairement en extrusion pour</p>					

fixation de crémaillère. Décoration lame filmé bois, ciment, acier, tôle perforée, décoration alunox.	20%	2 523,31	1		2 523,31
Portillon AGDE Dimensions standard 1000mm (côté largeur entre piliers) x 1775mm Poussant à droite (Vue de l'extérieur) Couleur portail: RAL gris anthracite 7016 finition sablé Couleur décoration: Inox Gâche électrique: Oui Portail 100% ALUMINIUM traitement qualitatif: Thermolaquage. Certifié Qualicoat Garantie 10 ans. Assemblage tenons-mortaises usinages sur banc automatique robotisé. Montant aluminium: Largeur:85 mm Profondeur:48 m Epaisseur cloisons:3 mm. Lames de remplissage: Hauteur 200 mm, profondeur 20 mm x Epaisseur 2.5 mm. Avec 2 contre cloisons (lame la plus robuste du marché). Traverse haute Profondeur: 110 mm Hauteur: 90 mm Epaisseur 2.5 mm avec guide intégré en extrusion. Traverse basse renforcée de serie solidairement en extrusion pour fixation de crémaillère. Décoration lame filmé bois, ciment, acier, tôle perforée, décoration alunox.	20%	1 249,05	1		1 249,05
Accessoires pour le montage du moteur	20%	139,00	1		139,00
Remise code promo moteur50+livraison	20%	-777,73	1		-777,73
Frais de port	20%	496,21	1		496,21
OPTION WIFI OFFERTE RESTANT 1/1	20%	0,00	1	Offert	0,00
Modification commande (suppressions poteaux)	20%	-230,00	4		-920,00

Conditions de règlement: Payer 100% à l'avance

Règlement TTC par chèque à l'ordre de ALU 210- STONE 210 - ART 210 envoyé à
680 ROUTE NATIONALE 20
45770 SARAN



Total HT 5 620,28
Total TVA 20% 1 124,05
Total TTC 6 744,33

Cachet, Date, Signature et mention "Bon pour Accord"

Bon pour Accord



Clôtures			
Date :	30/04/2026	Mètreur :	Evan
Réf. Chantier :	DEHARBE YANNICK 55		
PRODUIT			
Modèle :	Agde		
Type Couleur	Lisse <input type="radio"/> Sablé <input checked="" type="radio"/>		
Couleur (RAL)	<input checked="" type="radio"/> Gris 7016 <input type="radio"/> Noir 9005 <input type="radio"/> Blanc 9016 <input type="radio"/> Chêne Doré <input type="radio"/> RAL: RAL...		
Poteaux supplémentaires 60x60	<input type="checkbox"/> Oui Q.: Hauteur: cm		
Fixation poteaux	<input type="checkbox"/> À Sceller <input checked="" type="radio"/> Sur platine		<input type="checkbox"/> Découpe boîte au lettre <input type="radio"/> Oui <input checked="" type="radio"/> Non
Pieds	<input checked="" type="radio"/> <input type="radio"/>		
Type clôture	<input type="radio"/> Cadre <input checked="" type="radio"/> Kit		
SCHEMA TECHNIQUE – Vue côté rue (Extérieur)			
Sec 1	Larg. (mm): 4811	Haut. (mm): 800	Note:
Sec 2	Larg. (mm): 719	Haut. (mm): 800	Note: ...
Observation			
Observations...			
<small> Pièces jointes Photos, PDFs, etc. – max 5 fichiers, 50 MB chacun. Tous formats acceptés. + Choisir des fichiers </small>			



PORTAL et PORTILLON

NOM DU METREUR :	Evan	DATE :	30/04/2026
RÉF CHANTIER :	DEHARBE YANNICK 55		
Modèle :	Agde	TYPE COULEUR :	Lisse <input type="radio"/> Sablé <input type="radio"/> Mat <input type="radio"/>
Couleur :	<input checked="" type="radio"/> Gris 7016 <input type="radio"/> Noir 9005 <input type="radio"/> Blanc 9016 <input type="radio"/> Chêne Doré autre RAL : RAL...		

PORTAL

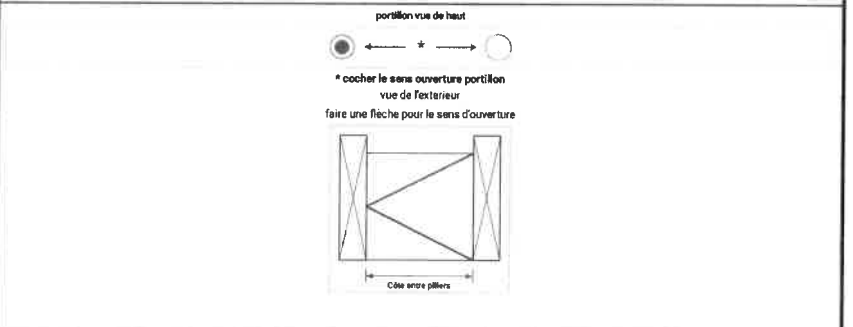
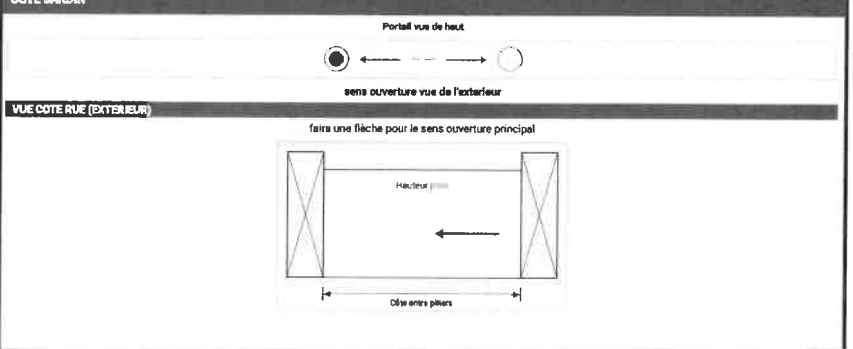
PORTAL	<input checked="" type="radio"/> Oui <input type="radio"/> Non	Largeur (Côtés entre Piliers) :	4000	Hauteur Portail posé :	1775
Type de portail	<input type="radio"/> Battant <input checked="" type="radio"/> Couissant <input type="radio"/> Télescopique <input type="radio"/> Autoportante	Poignée	<input type="radio"/> Oui <input checked="" type="radio"/> Non		
Serrure	<input type="radio"/> Oui <input checked="" type="radio"/> Non	Position poignée vue extérieur	<input type="radio"/> Gauche <input checked="" type="radio"/> Droite		
Type d'ouverture	<input checked="" type="radio"/> Motorisé (moteur envoyé par METAL13) <input type="radio"/> Motorisable (moteur à la responsabilité du client) <input type="radio"/> Ouverture manuelle				

PORTILLON

Portillon	<input checked="" type="radio"/> Oui <input type="radio"/> Non	Poignée Portillon	<input checked="" type="radio"/> Oui <input type="radio"/> Non		
Serrure Portillon	<input checked="" type="radio"/> Oui <input type="radio"/> Non	Position poignée	<input checked="" type="radio"/> Gauche <input type="radio"/> Droite		
Gache Electrique	<input checked="" type="radio"/> Oui <input type="radio"/> Non	Poignée	<input checked="" type="radio"/> Intérieur		
Mesure Portillon (Côtés entre Piliers)	Largeur :	1000	Hauteur Portillon posé :	1775	

MOTEUR	PORTEAUX
<input type="checkbox"/> KING GATES-Vérin <input type="checkbox"/> KING GATES-Bras articulés <input type="checkbox"/> AVIDSEN DREA - Couissant	<input type="checkbox"/> KING GATES-Couissant <input checked="" type="checkbox"/> EXPERT 210 (couissant ou vérin) <input type="checkbox"/> AVIDSEN STYRKA 310 - Vérin
PORTEAUX 130X130 <input type="radio"/> Oui <input checked="" type="radio"/> Non Qté: Hauteur: mm	

SCHEMA TECHNIQUE (Indiquer le sens d'ouverture)



OBSERVATIONS

Observations...

OPTIONS	CRÉ	MODÈLE
WI-CLAVIS	<input checked="" type="checkbox"/>	1
DIGICODE	<input type="checkbox"/>	
VISIOPHONE	<input type="checkbox"/>	
KIT SOLAIRE	<input type="checkbox"/>	
TELECOMMANDE	<input type="checkbox"/>	
BATTERIE DE SECOURS	<input type="checkbox"/>	
BARRE DE TIRAGE	<input type="checkbox"/>	
RELAIS RECEPTEUR	<input type="checkbox"/>	

Pièces jointes
 Photos, PDFs, plans, etc. -- max 5 fichiers, 50 MB chacun. Tous formats acceptés.
 Choisir des fichiers