



PORTAIL et PORTILLON

|                  |  |                |  |
|------------------|--|----------------|--|
| NOM DU METREUR : | Evan   | DATE :         | 01/06/2026   |
| REF CHANTIER :   | BERGER ARNAUD 86   |                |  |
| Modèle :         | Monaco   | TYPE COULEUR : | <input type="radio"/> Lisse <input checked="" type="radio"/> Sablé <input type="radio"/> Mat |
| Couleur :        | <input checked="" type="radio"/> Gris 7016 <input type="radio"/> Noir 9005 <input type="radio"/> Blanc 9016 <input type="radio"/> Chêne Doré <input type="radio"/> autre RAL : <u>RAL...</u> |                |  |

PORTAIL

|                  |   |                                 |  |                        |      |
|------------------|---|---------------------------------|--|------------------------|------|
| PORTAIL          | <input checked="" type="radio"/> Oui <input type="radio"/> Non  | Largeur (Côtés entre Piliers) : | 3480   | Hauteur Portail posé : | 1675 |
| Type de portail  | <input type="radio"/> Battant <input checked="" type="radio"/> Couissant <input type="radio"/> Télescopique   | Poignée                         | <input type="radio"/> Oui <input checked="" type="radio"/> Non |                        |      |
| Serrure          | <input type="radio"/> Oui <input checked="" type="radio"/> Non  | Position poignée vue extérieur  | <input type="radio"/> Gauche <input type="radio"/> Droite      |                        |      |
| Type d'ouverture | <input checked="" type="radio"/> Motorisé (moteur envoyé par METAL13) <input type="radio"/> Motorisable (moteur à la responsabilité du client) <input type="radio"/> Ouverture manuelle |                                 |  |                        |      |

PORTILLON

|   |  |                   |  |    |  |
|---|--|-------------------|--|----|--|
| Portillon                               | <input type="radio"/> Oui <input checked="" type="radio"/> Non | Poignée Portillon | <input type="radio"/> Oui <input type="radio"/> Non  |    |  |
| Serrure Portillon                       | <input type="radio"/> Oui <input type="radio"/> Non            | Position poignée  | <input type="radio"/> Gauche <input type="radio"/> Droite  |    |  |
| Gache Electrique                        | <input type="radio"/> Oui <input type="radio"/> Non            | Poignée           | <input type="radio"/> Intérieur <input type="radio"/> Extérieur<br><input type="radio"/> Intérieur + Extérieur |    |  |
| Mesures Portillon (Côtés entre Piliers) | Largeur :  | mm                | Haut. Portillon posé :   | mm |  |

MOTEUR

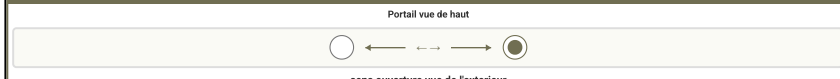
|        |  |  |
|--------|--|--|
| MOTEUR | <input type="checkbox"/> KING GATES-Vérin          | <input type="checkbox"/> KING GATES-Couissant                      |
|        | <input type="checkbox"/> KING GATES-Bras articulés | <input checked="" type="checkbox"/> EXPERT210 (Couissant ou vérin) |
|        | <input type="checkbox"/> AVIDSEN OREA - Couissant  | <input type="checkbox"/> AVIDSEN STYRKA 310 - Vérin                |

POTEAUX

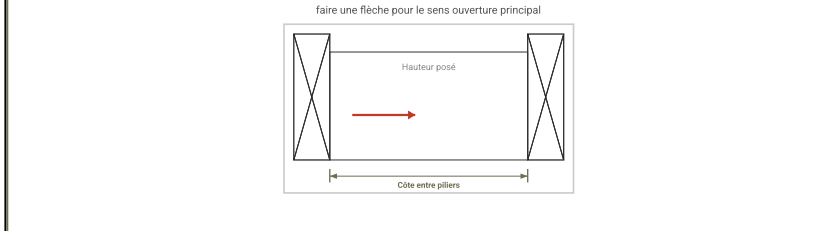
|  |  |
|--|--|
| POTEAUX 130X130  |  |
| <input type="radio"/> Oui <input checked="" type="radio"/> Non | Qté: <input type="text"/> Hauteur: <input type="text"/> mm |
| <input type="radio"/> à fixer <input type="radio"/> à sceller  |  |

SCHEMA TECHNIQUE ( Indiquer le sens d'ouverture )

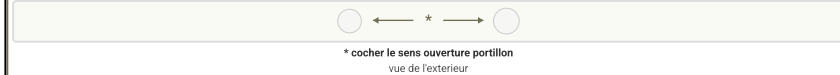
COTE JARDIN



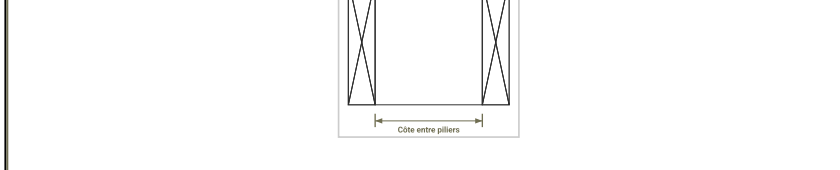
VUE COTE RUE (EXTERIEUR)



portillon vue de haut



\* cocher le sens ouverture portillon vue de l'extérieur



OBSERVATIONS

Observations...

| OPTIONS             |                          | QTÉ                      | MODÈLE |
|---------------------|--------------------------|--------------------------|--------|
| WI-CLAVIS           | <input type="checkbox"/> | <input type="checkbox"/> |        |
| DIGICODE            | <input type="checkbox"/> | <input type="checkbox"/> |        |
| VISIOPHONE          | <input type="checkbox"/> | <input type="checkbox"/> |        |
| KIT SOLAIRE         | <input type="checkbox"/> | <input type="checkbox"/> |        |
| TELECOMMANDE        | <input type="checkbox"/> | <input type="checkbox"/> |        |
| BATTERIE DE SECOURS | <input type="checkbox"/> | <input type="checkbox"/> |        |
| BARRE DE TIRAGE     | <input type="checkbox"/> | <input type="checkbox"/> |        |
| RELAIS RECEPTEUR    | <input type="checkbox"/> | <input type="checkbox"/> |        |

⚠ Pièces jointes  
Photos, PDFs, plans, etc. — max 5 fichiers, 50 MB chacun. Tous formats acceptés.  
+ Choisir des fichiers